



RSA INSURANCE GROUP PLC

Visão Geral do Grupo e Solidez Financeira

Julho 2009



Agenda

- ⊗ RSA – Uma Seguradora Líder
- ⊗ Posicionamento Global – Grupo RSA
- ⊗ Solidez Financeira



Agenda

RSA – Uma Seguradora Líder

 Posicionamento Global – Grupo RSA

 Solidez Financeira



RSA – Uma Seguradora Líder

Seguradora focada em Ramos Elementares com portfólio forte e diversificado:

- ◉ Foco único, linguagem e processos comuns
- ◉ Acessa mercados em diferentes estágios de desenvolvimento
- ◉ Capacidade de redirecionamento para áreas de oportunidade

Excelência Técnica e Operacional:

- ◉ Apetite de risco bem definido e fortes controles de underwriting
- ◉ Foco em eficiência operacional



RSA – Uma Seguradora Líder



Sólida Gestão Financeira:

- Capital e reservas adequados
- Resseguro prudente
- Estratégia de investimento de alta qualidade e baixo risco

Foco em Execução:

- Cultura de alta performance, responsabilidade pessoal
- Atração de talentos da indústria de seguros e de outros mercados

RSA – Uma Seguradora Líder

- ◉ Um Grupo Líder de seguros, regulado pelo FSA no Reino Unido
- ◉ Portfólio equilibrado e diversificado – principais linhas de negócio incluem Patrimonial, Automóvel, Transportes e Responsabilidade Civil
- ◉ Operando em *28 países*, com Prêmio Retido em 2008 de *£6.5bn* e um índice combinado de *94,5%*
- ◉ Foco implacável na excelência tecnológica, disciplina de underwriting e forte gestão financeira – Índice Combinado *<95%* nos últimos 4 anos
- ◉ Posições sólidas em mercados atrativos:
 - Nº 1 no segmento Comercial e Nº 3 no segmento de Pessoas no Reino Unido
 - 3ª Maior seguradora na Escandinávia
 - Nº 1 no Chile



Agenda

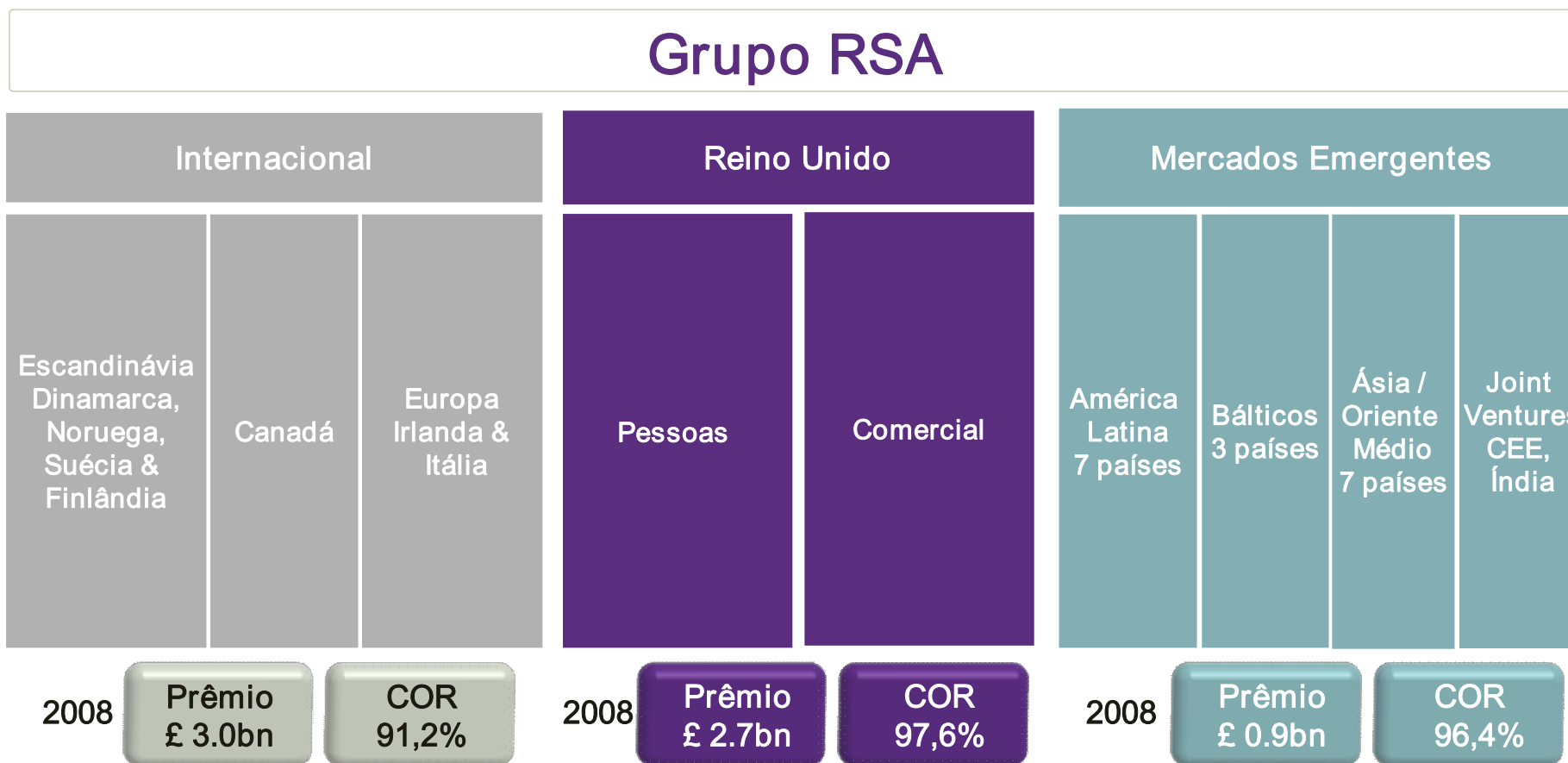
☀ RSA – Uma Seguradora Líder

☀ **Posicionamento Global – Grupo RSA**

☀ Solidez Financeira



Posicionamento Global – Grupo RSA



PLATAFORMA PARA UM CRESCIMENTO RENTÁVEL



Agenda

- RSA – Uma Seguradora Líder
- Posicionamento Global – Grupo RSA

○ **Solidez Financeira**



Solidez Financeira

2008: Bom desempenho em condições desafiadoras

| (£m) | 2008 | 2007 | Mvt. |
|-------------------------------|-------|-------|----------|
| Prêmio Retido | 6,462 | 5,837 | +11% |
| Resultado Operacional | 384 | 278 | +38% |
| Índice Combinado | 94.5% | 94.9% | +0.4pts |
| Resultado Financeiro | 594 | 629 | (6)% |
| Resultado Oper. + Finan. | 867 | 814 | +7% |
| Lucro antes de impostos | 759 | 670 | +13% |
| Lucros depois de impostos | 586 | 628 | (7)% |
| Retorno sobre Patrimônio Liq. | 18.5% | 21.3% | (2.8)pts |

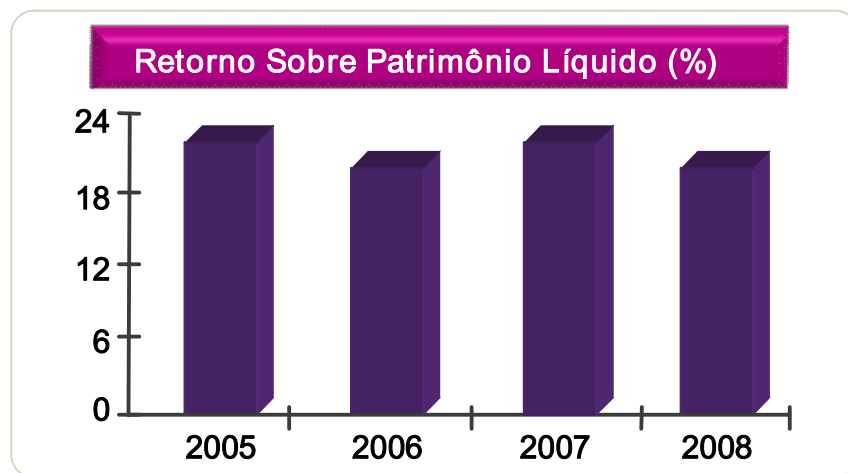


Histórico de Forte Entrega:

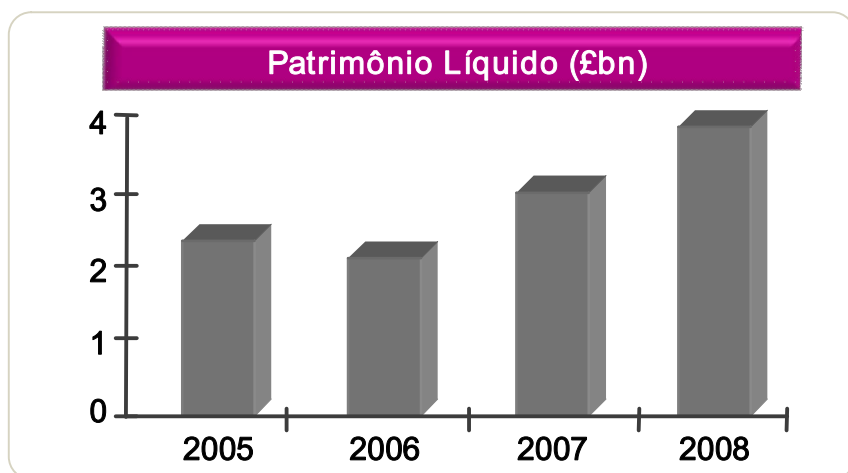
- Resultado operacional com crescimento médio anual de **9%** nos últimos 4 anos
- Índice combinado **< 95%** nos últimos 4 anos
- Índice combinado esperado para 2009: **< 95%**

Solidez Financeira

Retorno sobre Patrimônio Líquido e Patrimônio Líquido



- Balanço patrimonial consistente
- Forte histórico de resultado operacional
- Rentabilidade sobre patrimônio em torno de 20% nos últimos 4 anos

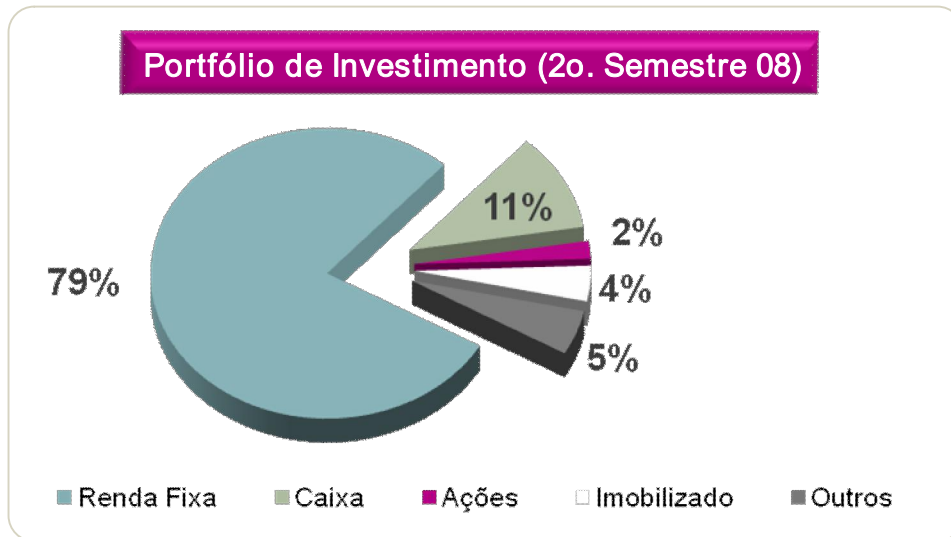


Rating:

- Classificação A (Estável) pela S&P
- Rating aumentado pela Moody's para A2 (Estável) – Dezembro 2008
- Rating aumentado pela AM Best para A (Excelente) – Fevereiro 2009

Solidez Financeira

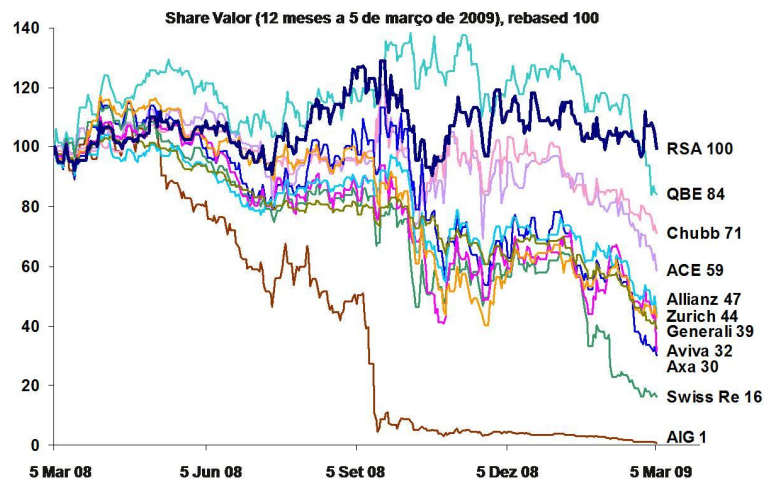
Portfólio de Investimento



- Alta qualidade na carteira de investimento
 - Exposição irrelevante aos ativos de alto risco
- 99% da carteira de títulos são investment grade
 - 83% classificada como AA ou superior
 - 48% investida em títulos não governamentais
 - 5% da carteira está em ações
 - 75% das ações estão cobertas por derivativos
 - Ampla diversificação de ramos de atividades

Solidez Financeira

Rentabilidade RSA e Performance Superior do Preço das Ações



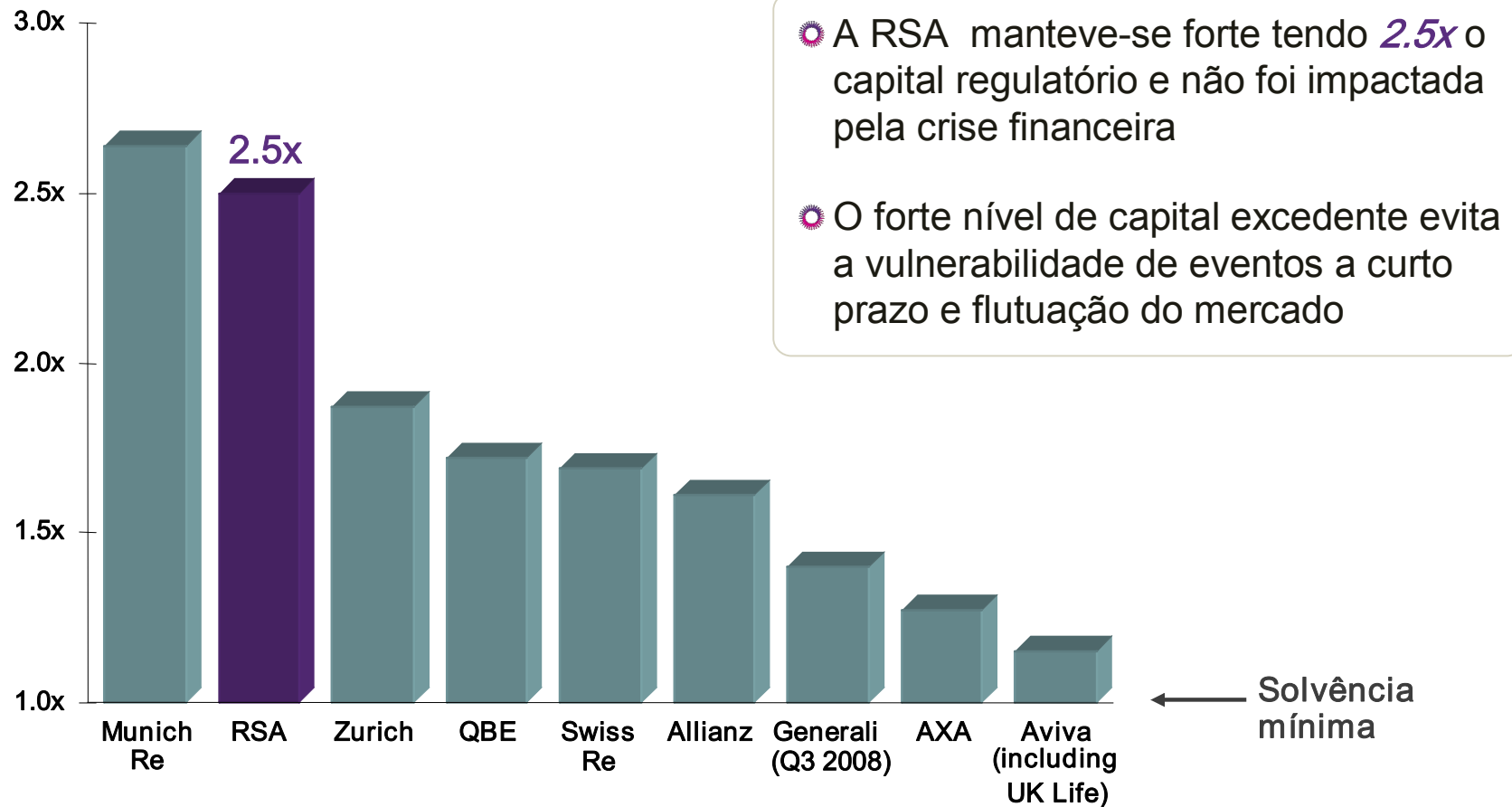
- O preço da ação da RSA tem permanecido estável durante a crise financeira
- Isso reflete a situação sólida da empresa, performance lucrativa, sustentável e com forte geração de caixa
- Isso também reflete os baixos riscos da RSA, diretamente na carteira de investimento e em seu bem conhecido perfil de risco

* Indexadas a uma base de 100

Solidez Financeira

Robusto capital excedente

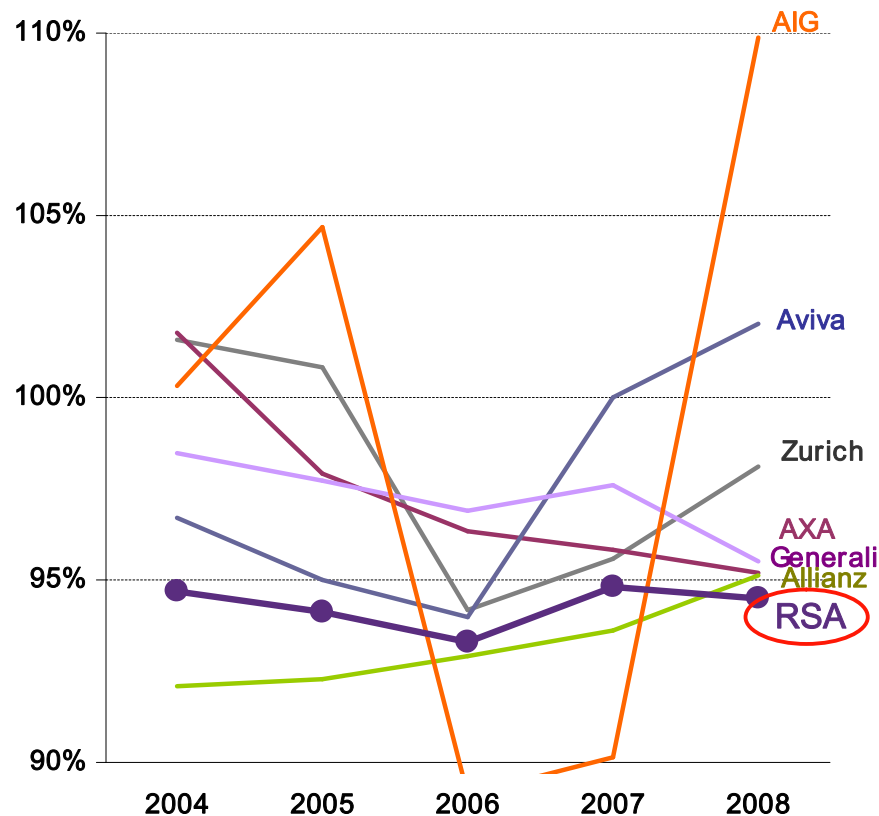
Indicador de Solvência do Grupo de 2008 (Capital Regulamentar / Capital Requerido pelo Grupo)



Solidez Financeira

A lucratividade da RSA é superior a dos concorrentes

Índices combinados trimestrais estáveis



○ O índice combinado da RSA manteve-se consistentemente forte

- Inferior a **95%** desde 2004
- Apresentou o melhor índice em 2008 entre os concorrentes mencionados no gráfico
- A progressão do índice combinado da RSA é impulsionado por:
 - Forte diversificação de ramos elementares por área de negócio e região
 - Apetite de risco bem definido e controles de subscrição
 - Programa de resseguro prudente

○ Demonstração do compromisso com a manutenção da lucratividade

Todos os índices combinados de 2008 são relatados exceto Generali (estimado) e Aviva.

Esta apresentação pode conter “demonstrações de aspectos futuros” (conforme definido na Lei de Valores Mobiliários Privados nos Estados Unidos de 1995) no tocante aos planos da Empresa e suas metas e expectativas atuais sobre a sua condição financeira, desempenho e resultados futuros. Por sua natureza, todas as demonstrações de resultados futuros envolvem risco e incerteza porque elas se relacionam a eventos e circunstâncias futuras, que estão além do controle da Empresa, incluindo entre outros fatores, condições comerciais econômicas globais e domésticas no Reino Unido, riscos relacionados ao mercado, tais como variações nas taxas de juros e nas taxas de câmbio, as políticas e ações das autoridades regulatórias, o efeito de competição, inflação, deflação, o efeito de prazos e outras incertezas relativas a aquisições ou associações futuras em indústrias relevantes, bem como o impacto de impostos e demais legislações e regulamentos nas jurisdições em que a Empresa e suas afiliadas operam.

Como resultado, a real condição financeira futura da Empresa, seu desempenho e resultados podem diferir substancialmente dos planos, metas e expectativas estabelecidas nas demonstrações de resultados futuros da Empresa. A Empresa não se responsabiliza em atualizar quaisquer demonstrações de resultados futuros, salvo no tocante a qualquer exigência legal ou regulamento aplicável. Nada nesta apresentação deve ser interpretado como uma previsão de lucro.

OBRIGADO

